

FORMATION

SOCIÉTÉ LECLUZE JULIE SIRET 52417119600040 FORMATEUR 76660225966

PROGRAMME EXTENSIONS DE CILS CIL À CIL ET VOLUME RUSSE RUSSE PROGRAMME RS6370

Programme formation support en ligne schemas, videos, textes tout pour réussir
serainements suivi à vie whatsapp contact 0602110063 site internet <http://www.julinails.fr>

OBJECTIFS ET INFOS

Objectifs et contexte de la certification :

La certification « Réaliser une pose d'extension de cils » s'inscrit dans une démarche de valorisation des compétences de deux méthodes répandues : méthode cil à cil et volume russe. Elle vise à spécialiser les professionnel.le.s des métiers de la beauté, notamment, les praticiens en maquillage permanent, les esthéticien.ne.s, les dermographes, et les prothésistes ongulaires dans les techniques d'embellissement du regard.

L'intention de cette certification vise à mettre en lumière, les compétences et les techniques spécifiques nécessitant une maîtrise parfaite, afin de pouvoir assurer des prestations de qualité. La zone de travail étant sensible, il est donc nécessaire d'acquérir les compétences techniques précises dans le respect des règles de sécurité et d'hygiène.

Ces compétences viennent compléter les prestations de beauté usuelles au sein des instituts de beauté ou offertes par les professionnel.le.s indépendant.e.s. La pratique de pose de prothèse ciliaire, nommé extension de cils, consiste à appliquer un cil synthétique sur un cil naturel en vue d'accroître le regard. Plusieurs méthodes et résultats sont possibles en fonction de la demande et du besoin du client. La prise en compte de la nature du cil reste primordiale, et doit orienter l'avis des professionnel.le.s dans le choix du type de pose. Le résultat a une tenue moyenne de 3 semaines, et pourrait, en cas de non maîtrise du geste par le praticien, avoir des conséquences visibles sur les clients. Il est donc important de formaliser et de professionnaliser cette pratique. Ainsi, cette certification apportera les connaissances et les gestes nécessaires à la bonne pratique de la pose d'extensions de cils dans le respect du protocole d'hygiène et de sécurité.

Catégorie et but

La catégorie prévue à l'article L.6313-1 est : Action de formation

Cette action a pour but (article L.6313-3) : De favoriser l'adaptation des travailleurs à leur poste de travail, à l'évolution des emplois ainsi que leur maintien dans l'emploi et de participer au développement de leurs compétences en lien ou non avec leur poste de travail.

Public

Le public concerné est : Esthéticienne, reconversion professionnel, demandeur d'emploi, praticien en recherche de perfectionnement ou d'évolution.

Pré-requis

Le cas échéant, prérequis à l'entrée en formation :

- à l'issue d'un parcours continu de formation visant la certification
- à l'issue d'une demande de validation d'acquis de l'expérience

Le cas échéant, prérequis à la validation de la certification :

- Obtenir un résultat supérieur ou égal à la note finale comprenant :
 - un résultat supérieur ou égal à 10/20 au questionnaire professionnel ;
 - un résultat supérieur ou égal à 10/20 lors de la mise en situation professionnelle.

Validation formation

Modalités d'évaluation des candidats par validation des acquis de l'expérience (VAE) ou issus d'un parcours continu de formation pour l'accès à la certification sont évaluées par un jury au vu :

- D'une mise en situation professionnelle complétée par : questionnaire professionnel ;
- D'un entretien avec le jury destiné à vérifier le niveau de maîtrise par le candidat des compétences requises pour l'exercice

des activités composant la certification visée.

Durée et prix

2 modules possible

- Cil à cil et volume russe sur 5 jours évaluation sur 3 poses models vivants en ligne 1550€ kit compris en présentiel 2100€ kit compris
- Cil à cil et volume russe sur 3 jours évaluation sur tête silicone en ligne 1150€ kit compris en présentiel 1900€ kit compris

Dates : A définir

QUELQUES INFORMATIONS CHIFFRÉES Cette formation a déjà été
suivie par nombre 171 stagiaires.

L'évaluation de leur **satisfaction** se monte à **100 %**. Le **taux de réussite**
est de nombre **100 %**.

Le **taux de participation** est de nombre **100 %**.

LECLUZE JULIE ACADEMY

DÉTAILS

Programme

Vision Générale des compétences et des savoirs associés :

*Les compétences sont détaillées au sein du référentiel de compétences et de certification.

C1*. Adapter la prestation de prothèse ciliaire

Savoirs associés :

- Cadre réglementaire (activités non réglementées et limites de l'intervention) ;
- Le choix des produits : Fournisseurs et réglementation REACH ;
- Posture éco-citoyenne ;
- Les maladies oculaires et risques infectieux ;
- Questionnaire médical et contre-indications ;
- Typologies du regard ;
- Choix de la cartographie et du poids des extensions ;

C2. Préparer les supports et les cils

Savoirs associés :

- Organisation chronologique du poste de travail ;
- Matériels et aménagements des espaces ;
- Accueil des Personnes en situation de handicap ;
- Les outils nécessaires à la réalisation de la pratique ;
- Santé et sécurité au travail : gestes et postures ;
- Isolation des cils et confort de la clientèle

C3. Réaliser une pose de prothèse ciliaire

Savoirs associés :

- Respecter de la cartographie de la pose ;
- Isolation des cils ;
- Application et temps de séchage ;
- Qualité et rapidité du geste : les astuces (méthode Russe) ;
- Symétrie du regard et harmonie de la pose.

C4. Garantir la qualité de suivi de la prestation

Savoirs associés :

- Fiche : conditions d'entretien ;
- Remplissage et cycle de croissance pileaire ;
- Gestion des incidences sur la pose (chute accélérée des cils, réactions allergiques, gênes ophtalmiques, irritation de l'œil) ;
- Différentes Incidences : humaines, techniques, biologiques ;
- Accessibilité de l'information ;
- Outils de communication : création de support ludique et accessible à tous.

L'inscription est réputée acquise lorsque : Le recueil des pré requis et l'engagement de pré inscription sont rempli signé et renvoyé par le
Stagiaire




Les délais d'accès à l'action sont : Un délai de 14 jours ouvrées et obligatoire entre l'inscription et l'entrée en formation, cela permet un
temps de réflexion.

Suivi et évaluation Exécution de l'action

Les moyens permettant de suivre l'exécution de l'action sont :

- feuille de présence émargée par le stagiaire et le formateur Exercice de pratique sur tout support
- évaluation des acquis en milieu et fin de session
- Modalités d'évaluation des résultats (ou d'acquisition des compétences)
- Les moyens mis en place pour déterminer si le stagiaire a acquis les connaissances ou les gestes professionnels précisés dans les objectifs sont :
 - Questions orales ou écrites (QCM...) Mise en situation
 - Fiches d'évaluation
 - Exercice de pratique
 - Mise en situation model réel et tête entraînement
 - Entretien avec le formateur Mme Lecluze Julie

PRISE EN COMPTE DU HANDICAP

TYOLOGIE DE HANDICAP COMPENSATIONS POSSIBLES	DISPONIBILITÉ DANS L'OF	CONTACT ÉVENTUEL
<p>Visuel</p> <ul style="list-style-type: none"> Réserver une place à proximité de l'écran de diffusion Mettre un écran individuel a disposition Support de police arial et caractères taille 16 Supprimer le jaune et le vert clair des supports 	<p>OUI</p> <p>OUI</p> <p>OUI</p> <p>OUI</p>	<p> 0602110063</p> <p> Indisponible</p>
<p>Auditif</p> <p>Traductrice ou application LSF (langue des signes française)</p>	<p>OUI adaptable grâce au contenu visuel et au exercice pratique</p> <p>faire appel à un interprète</p> <p>temps de formation rallongé afin de prendre plus long d'explications des cours et exercices</p>	<p>https://www.via-interprete.fr</p> <p>service d'interprétation et de médiation pour sourds et malentendants 866, avenue du professeur louis rivas - immeuble le mazot 34080 montpellier (bus n°16 arrêt : Cévennes) tel: 04.67.60.21.54 fax: 04.67.60.34.23 sms: 06.98.84.46.58 Courriel : simes34pmp-chez-wanadoo.fr (remplacer - chez- par @</p>
<p>Fatigabilité</p> <p>Trouble de l'attention</p> <ul style="list-style-type: none"> Adaptation des rythmes de pauses / des méthodes pédagogiques Fauteuil/ siège Adapté/spécifique Connaître les procédures en cas d'urgence selon le type de maladie 	<p>OUI</p> <p>NON</p> <p>OUI</p> <p>difficilement adaptable (nous utilisons des outils dangereux qui peuvent blesser)</p>	<p> pompier au 18</p>
<p>Moteur (physique)</p> <ul style="list-style-type: none"> Salles, sanitaires, lieux de repas et d'hébergement accessibles au PMR Lieu accessible par les transport en commun (ou parking réservée) 	<p>Oui</p> <p>Parking accessible et réserver, arrêt de bus a proximité.</p>	